



FIT-jelentés :: 2012

Intézményi jelentés

Összefoglalás

Debreceni Református Kollégium Gimnáziuma és Diákotthona

4044 Debrecen, Kálvin tér 16.

OM azonosító: 031208



EMBERI ERŐFORRÁSOK
MINISZTERIUMA

● KTATÁSI HIVATAL





Közoktatási Mérési
Értékelési Osztály




Összefoglalás

Az intézmény létszámadatai

Évfolyam	Képzési forma	Tanulók száma	
		Összesen	A jelentésben szereplők
10.	4 évfolyamos gimnázium	128	121

Átlageredmények

Mérési terület	Évfolyam	Átlageredmény (megbízhatósági tartomány)	
		Az intézményben	Országosan
Matematika	10.	1747 (1721;1767)	 1632 (1631;1633)
Szövegértés	10.	1707 (1682;1732)	 1603 (1602;1604)

-  Az intézmény eredményénél szignifikánsan alacsonyabb az adott érték
-  Az intézmény eredménye nem különbözik szignifikánsan az adott értéktől
-  Az intézmény eredményénél szignifikánsan magasabb az adott érték

031208 - 001 - Debreceni Református Kollégium Gimnáziuma

4044 Debrecen, Kálvin tér 16.

A telephely létszámadatai

Évfolyam	Képzési forma	Tanulók száma			
		Összesen	A jelentésben szereplők	CSH-indexszel rendelkezők	A 2010-es eredménnyel is rendelkezők
10.	4 évfolyamos gimnázium	128	121	105	108

Piros szín jelzi, ha valamely évfolyamon és képzési formában a telephely CSH-indexe vagy a 2010-es eredmények alapján a várható eredmény nem becsülhető megbízhatóan.

Átlageredmények

Mérési terület	Évfolyam	Képzési forma	Átlageredmény (megbízhatósági tartomány)					
			A telephelyen	Országos	Az első viszonyítási csoport		A második viszonyítási csoport	
					Neve	Eredménye	Neve	Eredménye
Matematika	10.	4 évf. gimn.	1747 (1721;1767)	1632 😊 (1631;1633)	4 évf. gimn.	1727 😐 (1725;1728)	Nagy 4 évf. gimn.	1753 😐 (1751;1755)
Szövegértés	10.	4 évf. gimn.	1707 (1682;1732)	1603 😊 (1602;1604)	4 évf. gimn.	1706 😐 (1705;1708)	Nagy 4 évf. gimn.	1731 😡 (1729;1732)

- 😊 A telephely eredményénél szignifikánsan alacsonyabb az adott érték
- 😐 A telephely eredménye nem különbözik szignifikánsan az adott értéktől
- 😡 A telephely eredményénél szignifikánsan magasabb az adott érték

A telephely eredménye a tanulók CSH-indexének tükrében

Mérési terület	Évfolyam	Képzési forma	A tényleges eredmény a várhatóhoz képest	
			Országos regresszió alapján	A megfelelő képzési forma/településtípus telephelyeire illesztett regresszió alapján
Matematika	10.	4 évf. gimn.	😡	😡
Szövegértés	10.	4 évf. gimn.	😡	😡









- 😊 A telephely eredménye szignifikánsan magasabb a várhatónál
- 😐 A telephely eredménye nem különbözik szignifikánsan a várhatótól
- 😡 A telephely eredménye szignifikánsan gyengébb a várhatónál


A telephely eredménye a tanulók korábbi eredményének tükrében

Mérési terület	Évfolyam	Képzési forma	A tényleges eredmény a várhatóhoz képest	
			Országos regresszió alapján	A megfelelő képzési forma/településtípus telephelyeire illesztett regresszió alapján
Matematika	10.	4 évf. gimn.	😐	😐
Szövegértés	10.	4 évf. gimn.	😐	😐


- 😊 A telephely eredménye szignifikánsan magasabb a várhatónál
- 😐 A telephely eredménye nem különbözik szignifikánsan a várhatótól
- 😡 A telephely eredménye szignifikánsan gyengébb a várhatónál

A telephely eredménye az eddigi kompetenciamérésekben*

Mérési terület	Évf.	Képzési forma	Átlageredmény (megbízhatósági tartomány)				
			2012	2011	2010	2009	2008
Matematika	10.	4 évf. gimn.	1747 (1721;1767)	 1735 (1710;1759)	 1689 (1662;1728)	 1725 (1696;1766)	 1770 (1749;1794)
Szövegértés	10.	4 évf. gimn.	1707 (1682;1732)	 1755 (1737;1776)	 1759 (1738;1790)	 1753 (1727;1778)	 1748 (1725;1774)

 A 2012. évi eredmény az adott év eredményénél szignifikánsan magasabb

 A telephely 2012. évi eredménye nem különbözik szignifikánsan az adott év eredményétől

 A 2012. évi eredmény az adott év eredményénél szignifikánsan gyengébb

* A FIT- jelentésben ez évtől kezdődően a 95%-os megbízhatósági tartományokat tüntetjük fel, ezért a 2008-2011 évi átlageredmények esetében a táblázatban látható megbízhatósági tartomány szélesebb a korábbi jelentésekben szereplő 90%-os megbízhatósági tartománynál.

Az alapszintet el nem érő tanulók aránya

Mérési terület	Évfolyam	Képzési forma	Alapszint	Az alapszint alatt teljesítő tanulók aránya (%)		
				A telephelyen	Országosan	A megfelelő képzési típusban/település-típusban
Matematika	10.	4 évf. gimn.	4. képességszint	14,9	39,0	19,0
Szövegértés	10.	4 évf. gimn.	4. képességszint	7,5	27,4	8,9