



FIT-jelentés :: 2013

Intézményi jelentés

Összefoglalás

Debreceni Református Kollégium Gimnáziuma és Diákotthona

4044 Debrecen, Kálvin tér 16.

OM azonosító: 031208



EMBERI ERŐFORRÁSOK
MINISZTERIUMA

● KTATÁSI HIVATAL





Köznevelési Mérési
Értékelési Osztály

Összefoglalás

Az intézmény létszámadatai

Évfolyam	Képzési forma	Tanulók száma	
		Összesen	A jelentésben szereplők
10.	4 évfolyamos gimnázium	119	110

Átlageredmények

Mérési terület	Évfolyam	Átlageredmény (megbízhatósági tartomány)	
		Az intézményben	Országosan
Matematika	10.	1731 (1704;1762)	 1640 (1639;1641)
Szövegértés	10.	1743 (1723;1770)	 1620 (1619;1621)

-  Az intézmény eredményénél szignifikánsan alacsonyabb az adott érték
-  Az intézmény eredménye nem különbözik szignifikánsan az adott értéktől
-  Az intézmény eredményénél szignifikánsan magasabb az adott érték

031208 - 001 - Debreceni Református Kollégium Gimnáziuma

4044 Debrecen, Kálvin tér 16.

A telephely létszámadatai

Évfolyam	Képzési forma	Tanulók száma			
		Összesen	A jelentésben szereplők	CSH-indexszel rendelkezők	A 2011-es eredménnyel is rendelkezők
10.	4 évfolyamos gimnázium	119	110	81	99

Piros szín jelzi, ha valamely évfolyamon és képzési formában a telephely CSH-indexe vagy a 2011-es eredmények alapján a várható eredmény nem becsülhető megbízhatóan.

Átlageredmények

Mérési terület	Évfolyam	Képzési forma	Átlageredmény (megbízhatósági tartomány)					
			A telephelyen	Országos	Az első viszonyítási csoport		A második viszonyítási csoport	
					Neve	Eredménye	Neve	Eredménye
Matematika	10.	4 évf. gimn.	1731 (1704;1762)	1640 😊 (1639;1641)	4 évf. gimn.	1735 😐 (1733;1737)	Nagy 4 évf. gimn.	1762 😐 (1759;1764)
Szövegértés	10.	4 évf. gimn.	1743 (1723;1770)	1620 😊 (1619;1621)	4 évf. gimn.	1725 😐 (1724;1727)	Nagy 4 évf. gimn.	1749 😐 (1748;1751)

- 😊 A telephely eredményénél szignifikánsan alacsonyabb az adott érték
- 😐 A telephely eredménye nem különbözik szignifikánsan az adott értéktől
- 😞 A telephely eredményénél szignifikánsan magasabb az adott érték

A telephely eredménye a tanulók CSH-indexének tükrében

Mérési terület	Évfolyam	Képzési forma	A tényleges eredmény a várhatóhoz képest	
			Országos regresszió alapján	A megfelelő képzési forma/településtípus telephelyeire illesztett regresszió alapján
Matematika	10.	4 évf. gimn.	😞	😞
Szövegértés	10.	4 évf. gimn.	😐	😐









- 😊 A telephely eredménye szignifikánsan magasabb a várhatónál
- 😐 A telephely eredménye nem különbözik szignifikánsan a várhatótól
- 😞 A telephely eredménye szignifikánsan gyengébb a várhatónál


A telephely eredménye a tanulók korábbi eredményének tükrében

Mérési terület	Évfolyam	Képzési forma	A tényleges eredmény a várhatóhoz képest	
			Országos regresszió alapján	A megfelelő képzési forma/településtípus telephelyeire illesztett regresszió alapján
Matematika	10.	4 évf. gimn.	😞	😞
Szövegértés	10.	4 évf. gimn.	😐	😐


- 😊 A telephely eredménye szignifikánsan magasabb a várhatónál
- 😐 A telephely eredménye nem különbözik szignifikánsan a várhatótól
- 😞 A telephely eredménye szignifikánsan gyengébb a várhatónál

A telephely eredménye az eddigi kompetenciamérésekben*

Mérési terület	Évf.	Képzési forma	Átlageredmény (megbízhatósági tartomány)				
			2013	2012	2011	2010	2009
Matematika	10.	4 évf. gimn.	1731 (1704;1762)	 1747 (1721;1767)	 1735 (1710;1759)	 1689 (1662;1728)	 1725 (1696;1766)
Szövegértés	10.	4 évf. gimn.	1743 (1723;1770)	 1707 (1682;1732)	 1755 (1737;1776)	 1759 (1738;1790)	 1753 (1727;1778)

 A 2013. évi eredmény az adott év eredményénél szignifikánsan magasabb

 A telephely 2013. évi eredménye nem különbözik szignifikánsan az adott év eredményétől

 A 2013. évi eredmény az adott év eredményénél szignifikánsan gyengébb

* A FIT – jelentésben 2012-től kezdődően a 95%-os megbízhatósági tartományokat tüntetjük fel, ezért a 2011. évi vagy annál régebbi átlageredmények esetében a táblázatban látható megbízhatósági tartomány szélesebb a 2012. évnél korábbi jelentésekben szereplő 90%-os megbízhatósági tartománynál.

Az alapszintet el nem érő tanulók aránya

Mérési terület	Évfolyam	Képzési forma	Alapszint	Az alapszint alatt teljesítő tanulók aránya (%)		
				A telephelyen	Országosan	A megfelelő képzési típusban/település-típusban
Matematika	10.	4 évf. gimn.	4. képességszint	15,4	35,7	16,1
Szövegértés	10.	4 évf. gimn.	4. képességszint	1,8	25,1	6,8